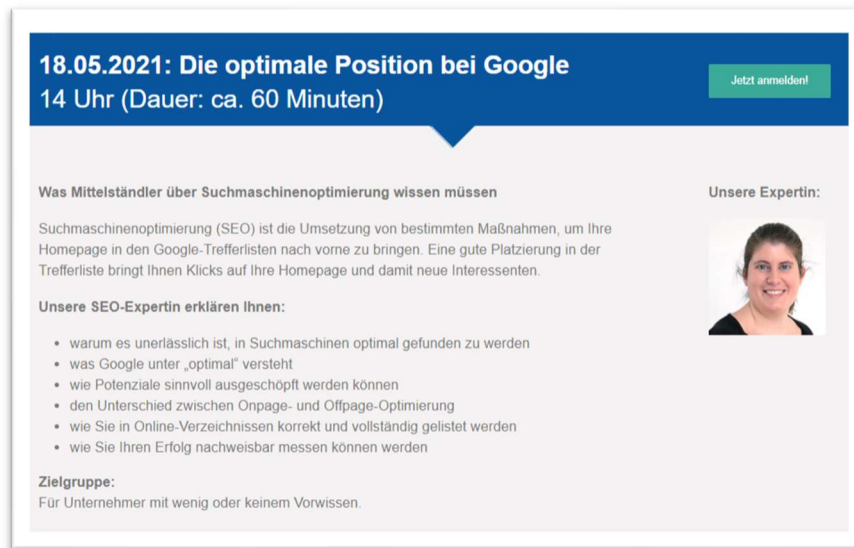


Webinar-Teilnahme: Anmeldung bis Start

1. Für die **Anmeldung eines Webinars** folgen Sie zunächst dem **Link in Ihrer Einladungs-E-Mail**. Oder klicken Sie direkt auf **„Jetzt anmelden!“** auf unserer Website <https://www.heise-regioconcept.de/wissen/online-marketing-webinare>.



18.05.2021: Die optimale Position bei Google
14 Uhr (Dauer: ca. 60 Minuten) Jetzt anmelden

Was Mittelständler über Suchmaschinenoptimierung wissen müssen


Suchmaschinenoptimierung (SEO) ist die Umsetzung von bestimmten Maßnahmen, um Ihre Homepage in den Google-Trefferlisten nach vorne zu bringen. Eine gute Platzierung in der Trefferliste bringt Ihnen Klicks auf Ihre Homepage und damit neue Interessenten.

Unsere SEO-Expertin erklären Ihnen:


- warum es unerlässlich ist, in Suchmaschinen optimal gefunden zu werden
- was Google unter „optimal“ versteht
- wie Potenziale sinnvoll ausgeschöpft werden können
- den Unterschied zwischen Onpage- und Offpage-Optimierung
- wie Sie in Online-Verzeichnissen korrekt und vollständig gelistet werden
- wie Sie Ihren Erfolg nachweisbar messen können werden

Zielgruppe:
Für Unternehmer mit wenig oder keinem Vorwissen.

Unsere Expertin:



2. Nach dem Klick öffnet sich in Ihrem Webbrowser die Seite **„Webinar-Registrierung“**. Füllen Sie anschließend alle Felder mit Ihren Informationen aus (1) und klicken Sie am Ende auf **„Registrieren“** (2).

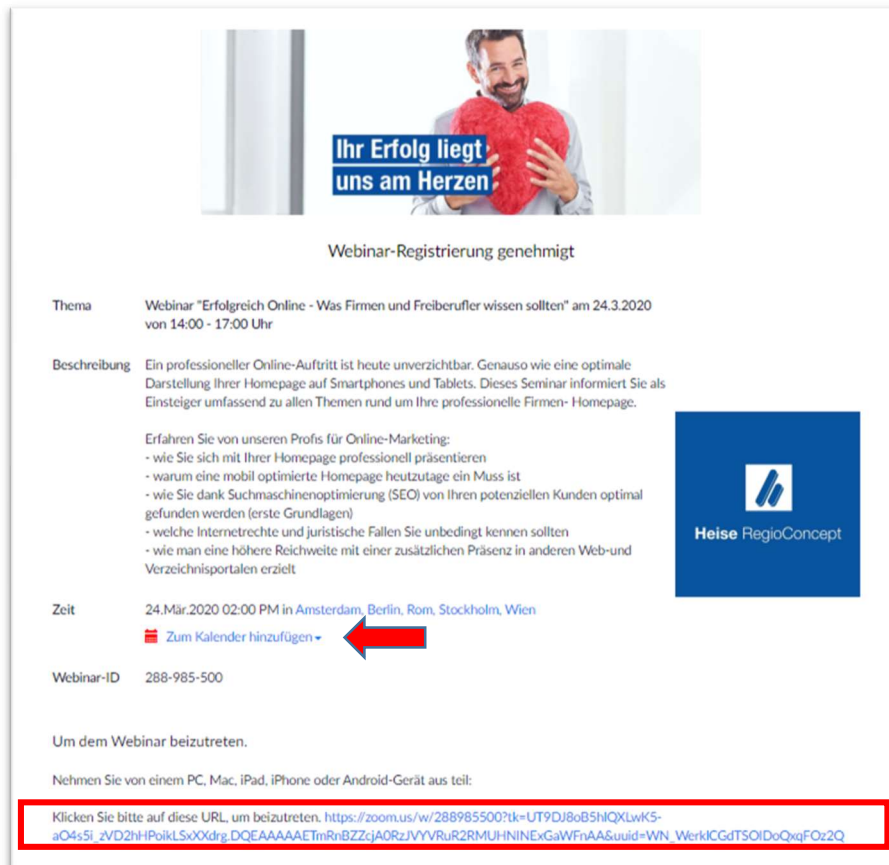
Thema	Webinar "Google Ads - Suchmaschinenwerbung" am 25.3.2020 von 14:00 - 17:00 Uhr	
Beschreibung	Zielgenaues Online-Marketing ist der ideale Weg, neue Kunden, Klienten oder Patienten zu gewinnen. In diesem Einsteigerseminar erfahren Sie von zertifizierten Google-Spezialisten, wie Ihre Anzeige bei Google zu passenden Suchanfragen geschaltet wird und Sie neue Kontakte aufbauen. Profitieren Sie vom Wissen der Google-Experten und erfahren Sie: <ul style="list-style-type: none">- wie Ihre Anzeige unübersehbar wird für Ihre potenziellen Kunden- wie Sie Streuverluste vermeiden können- wie Sie Call Tracking oder die Verknüpfung mit anderen Google-Produkten gewinnbringend einsetzen können- welche Zusatz-Tools man einsetzen kann, um den Erfolg der Kampagne zu messen- wie Sie qualifizierte Neukunden-Kontakte gewinnen	
Zeit	25.Mär.2020 02:00 PM in Amsterdam , Berlin , Rom , Stockholm , Wien	

* Pflichtangabe

Vorname *	<input type="text"/>	1	Nachname *	<input type="text"/>
E-Mail-Adresse *	<input type="text"/>		E-Mail-Adresse bestätigen *	<input type="text"/>
Stadt *	<input type="text"/>		Postleitzahl *	<input type="text"/>
Unternehmen *	<input type="text"/>			

Registrieren 2

3. Sie haben sich nun erfolgreich für ein Webinar angemeldet. Zur Erinnerung können Sie sich das Webinar zu Ihrem **Kalender hinzufügen**. Im Anschluss erhalten Sie eine E-Mail mit der **Registrierungsbestätigung** mit weiteren Informationen. Kurz bevor das Webinar anfängt, können Sie der **Webinarsitzung beitreten**. Dazu klicken Sie auf die **URL zum Beitreten**, welche Sie in der Bestätigungsmail finden oder auf der Übersichtsseite „**Webinar-Registrierung genehmigt**“.



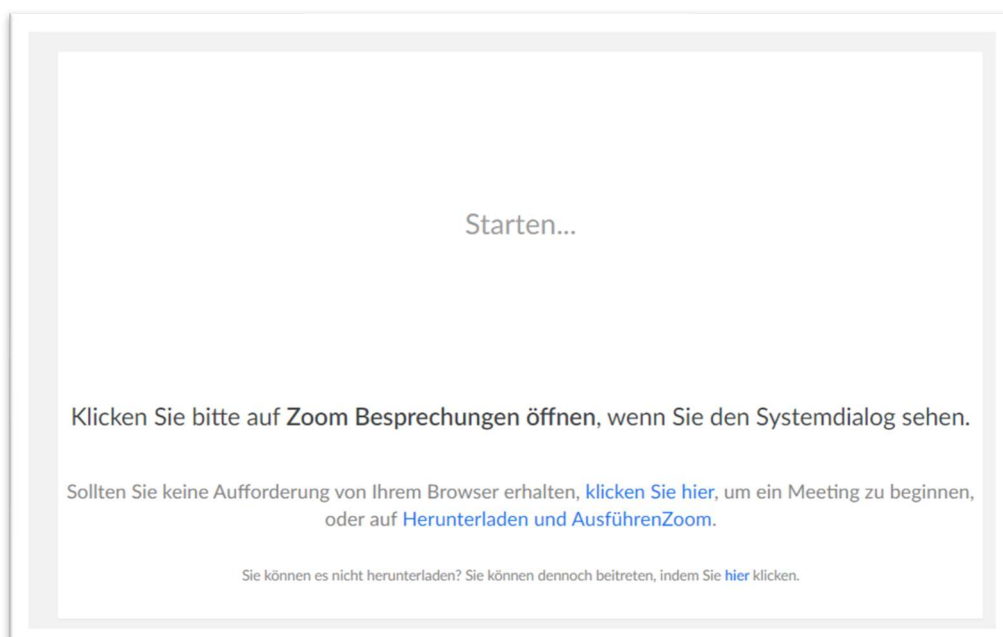
The image shows a confirmation page for a webinar registration. At the top, there is a photo of a smiling man holding a large red heart, with the text "Ihr Erfolg liegt uns am Herzen" overlaid. Below the photo, the title "Webinar-Registrierung genehmigt" is displayed. The page contains the following details:

- Thema:** Webinar "Erfolgreich Online - Was Firmen und Freiberufler wissen sollten" am 24.3.2020 von 14:00 - 17:00 Uhr
- Beschreibung:** Ein professioneller Online-Auftritt ist heute unverzichtbar. Genauso wie eine optimale Darstellung Ihrer Homepage auf Smartphones und Tablets. Dieses Seminar informiert Sie als Einsteiger umfassend zu allen Themen rund um Ihre professionelle Firmen- Homepage. Erfahren Sie von unseren Profis für Online-Marketing:
 - wie Sie sich mit Ihrer Homepage professionell präsentieren
 - warum eine mobil optimierte Homepage heutzutage ein Muss ist
 - wie Sie dank Suchmaschinenoptimierung (SEO) von Ihren potenziellen Kunden optimal gefunden werden (erste Grundlagen)
 - welche Internetrechte und juristische Fallen Sie unbedingt kennen sollten
 - wie man eine höhere Reichweite mit einer zusätzlichen Präsenz in anderen Web- und Verzeichnisportalen erzielt
- Zeit:** 24. Mär. 2020 02:00 PM in Amsterdam, Berlin, Rom, Stockholm, Wien. A red arrow points to the "Zum Kalender hinzufügen" button.
- Webinar-ID:** 288-985-500

Um dem Webinar beizutreten. Nehmen Sie von einem PC, Mac, iPad, iPhone oder Android-Gerät aus teil:

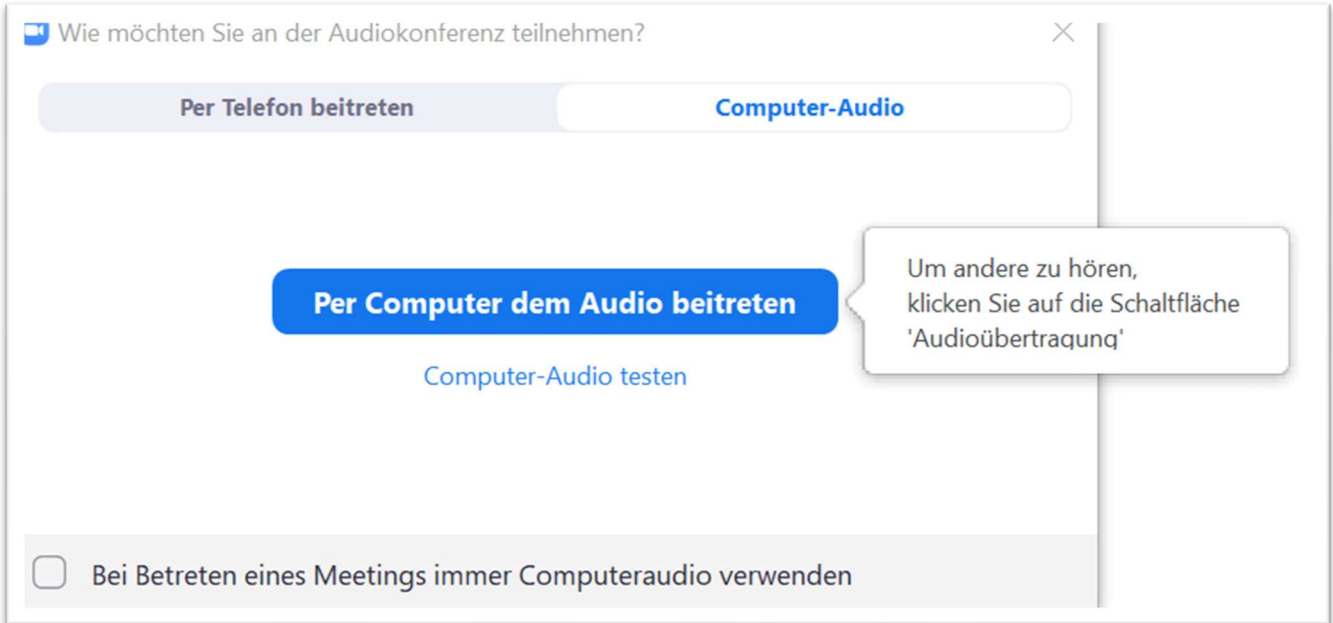
Klicken Sie bitte auf diese URL, um beizutreten. https://zoom.us/j/288985500?tk=UT9DJ8oB5hIQXlwK5-aO4s5i_zVD2hHPoikLsxXXdrg.DQEAAAAAEtmRnBZZcjA0RzJVYVruR2RMUHNINeGaWFnAA&uuiid=WN_WerkICGdTSOIDoQxqFOz2Q

4. Das Webinar wird nun gestartet. Sie können dieses direkt in Ihrem **Browser öffnen** oder sich die dazugehörige Webinarsoftware **Zoom als Applikation herunterladen**.



The image shows the Zoom meeting start screen. It features a large "Starten..." button in the center. Below the button, there is a message: "Klicken Sie bitte auf Zoom Besprechungen öffnen, wenn Sie den Systemdialog sehen." Further down, it says: "Sollten Sie keine Aufforderung von Ihrem Browser erhalten, [klicken Sie hier](#), um ein Meeting zu beginnen, oder auf [Herunterladen und AusführenZoom](#)." At the bottom, there is a link: "Sie können es nicht herunterladen? Sie können dennoch beitreten, indem Sie [hier](#) klicken."

5. Sobald das Webinar beginnt, haben Sie zwei Möglichkeiten, teilzunehmen.
Möglichkeit 1: Sie können „**Per Computer dem Audio beitreten**“. In diesem Fall benötigen Sie Lautsprecher oder Kopfhörer.



Wie möchten Sie an der Audiokonferenz teilnehmen?

Per Telefon beitreten **Computer-Audio**

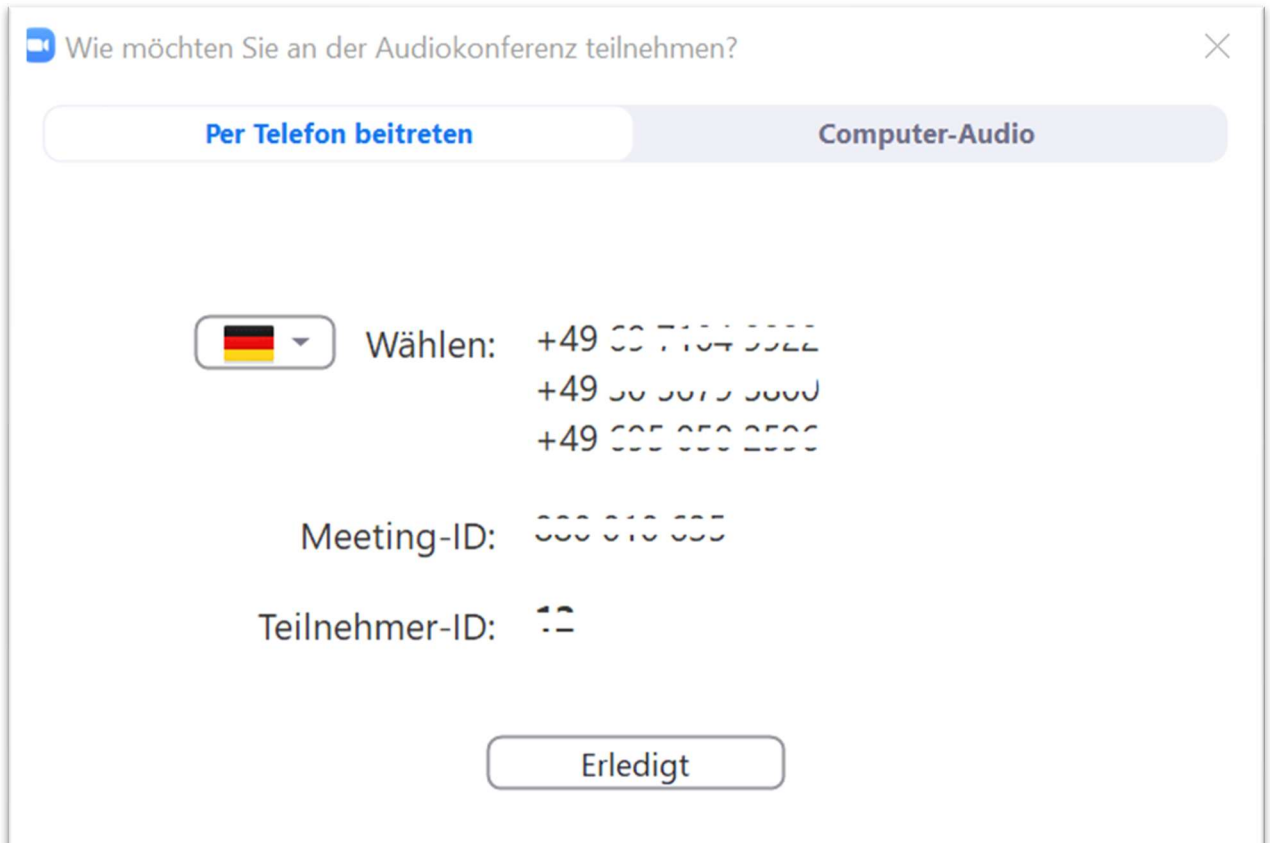
Per Computer dem Audio beitreten

Computer-Audio testen

Um andere zu hören, klicken Sie auf die Schaltfläche 'Audioübertragung'

Bei Betreten eines Meetings immer Computeraudio verwenden

- Möglichkeit 2:** Sie wählen sich **per Telefon** ein und folgen den Anweisungen nach Eingabe der angezeigten Nummer. Sie sehen die Referenten und Informationen am Computerbildschirm, hören aber die Stimmen am Telefon und können so auch Ihre Fragen stellen.



Wie möchten Sie an der Audiokonferenz teilnehmen?

Per Telefon beitreten Computer-Audio

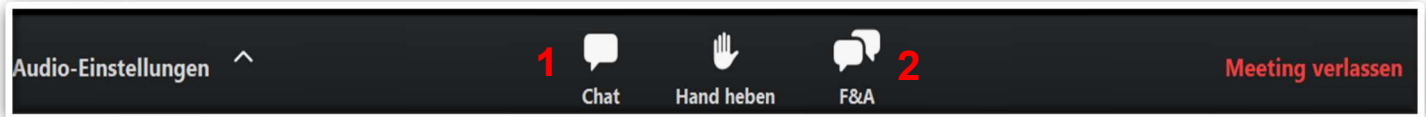
Wählen: +49 30 7134 3322
+49 30 3073 3000
+49 305 350 2500

Meeting-ID: 333 310 335

Teilnehmer-ID: 12

Erledigt

6. Sie sind dem **Webinar erfolgreich beigetreten**. Ihr Mikrofon und die Kamera sind automatisch deaktiviert. Gerne können Sie für Ihre Fragen und Antworten den Chat oder den F&A-Bereich nutzen. Dazu klicken Sie während des Webinars auf die entsprechenden Symbole Chat (1) oder F&A (2). Es öffnet sich ein Chatfenster, in welches Sie schreiben können.



Wichtig: Für die Teilnahme am Webinar benötigen Sie eine stabile Internetverbindung sowie eine Möglichkeit der Tonwiedergabe. Weitere Informationen zu den technischen Voraussetzungen können Sie [hier](#) nachlesen.